



Municipalidad de
Gral. Rodríguez

R.A.F.A.M.

Hoja: 1 de 4

SITUACIÓN ECONÓMICO-FINANCIERA

12/03/2025 09:51

Del 02/01/2024 al 31/12/2024

Ejercicio: 2024

Evolución de los Recursos	Vigente	Devengado	Percibido
1. Presupuestarios			
Ingresos corrientes	54.794.936.235,99	8.203.406.205,76	9.579.164.663,86
Recursos de capital	5.676.126.143,73	1.048.498.407,03	1.048.498.407,03
Fuentes Financieras	1.332.639.850,99		0,00
Total	61.803.702.230,71	9.251.904.612,79	50.627.663.070,89
De libre disponibilidad	37.433.097.032,49	6.057.338.574,39	7.433.097.032,49
Afectados	24.370.605.198,22	3.194.566.038,40	3.194.566.038,40
Total	61.803.702.230,71	9.251.904.612,79	50.627.663.070,89
2. Extrapresupuestarios			7.476.481.016,72
Total General (1+2)	61.803.702.230,71	9.251.904.612,79	58.104.144.087,61


Cuenta Ahorro Inversión Financiamiento	Importe
I. INGRESOS CORRIENTES	49.579.164.663,86
II. GASTOS CORRIENTES	46.516.553.706,36
III. AHORRO CORRIENTE: (I - II)	3.062.610.957,50
IV. RECURSOS DE CAPITAL	1.048.498.407,03
V. GASTOS DE CAPITAL	1.530.246.568,65
VI. INGRESOS TOTALES	50.627.663.070,89
VII. GASTOS TOTALES	48.046.800.275,01
VIII. RESULTADO FINANCIERO (VI - VII)	2.580.862.795,88
IX. FUENTES FINANCIERAS	3.347.567.990,22
X. APLICACIONES FINANCIERAS	5.928.430.786,10

Evolución de Gastos por Objeto	Vigente	Preventivo	Compromiso	Devengado	Pagado
1. Presupuestarios					
Gastos en personal	29.298.947.813,55	0,00	29.884.162.447,07	29.884.162.447,07	28.628.484.701,80
Bienes de consumo	1.504.359.264,25	0,00	1.483.920.555,77	1.390.868.267,30	1.233.607.878,32
Servicios no personales	6.212.186.655,16	0,00	6.493.435.456,72	6.147.813.203,00	5.952.087.358,46
Bienes de uso	7.024.344.736,83	0,00	6.503.139.735,47	1.530.246.568,65	1.262.853.156,49
Transferencias	14.908.829.503,69	0,00	12.234.938.484,80	9.092.494.963,22	7.620.984.363,95
Servicio de la deuda y disminución de otros pasivos	2.855.034.257,23	0,00	2.855.034.257,23	2.855.034.257,23	2.855.034.257,23
Total	61.803.702.230,71	0,00	9.454.630.937,06	50.900.619.706,47	47.553.051.716,25
2. Extrapresupuestarios				6.003.476.516,35	6.003.476.516,35
Total General (1+2)	61.803.702.230,71	0,00	9.454.630.937,06	56.904.096.222,82	53.556.528.232,60

Evolución de Gastos por Programa	Vigente	Preventivo	Compromiso	Devengado	Pagado
Departamento Ejecutivo					
1110104000 - 40 Controles en el Partido	1.000.000,00	0,00	0,00	0,00	0,00
1110105000 - 23 Prestación de Servicios en el Cementerio	3.064.155,84	0,00	3.064.155,84	3.064.155,84	2.996.087,40
1110105000 - 40 Limpieza y recolección de residuos	2.252.557.165,21	0,00	2.547.905.578,97	2.246.119.304,89	2.189.341.597,49
1110105000 - 41 Limpieza de Arroyos y Cauces	0,00	0,00	0,00	0,00	0,00
1110105000 - 80 Construcciones en el Partido	6.443.923.357,06	0,00	5.976.375.543,03	1.204.033.053,63	1.004.319.144,67
1110106000 - 50 Desarrollo Económico e industrial y política ambiental	73.626.607,65	0,00	73.330.515,57	69.641.846,98	63.991.846,98
1110107000 - 74 Defensa Civil	5.751.819,46	0,00	5.751.819,46	5.751.819,46	5.605.586,72
1110107000 - 75 Puntos Fijos y Moviles Policiales	398.422.642,78	0,00	389.422.642,78	389.422.642,78	389.422.642,78
1110107000 - 76 Fondo Fortalecimiento de la Seguridad Bonaerens	14.514.036,00	0,00	2.325.000,00	2.325.000,00	2.325.000,00
1110107000 - 90 Programa Integral de Protección Ciudadana	138.347.140,10	0,00	138.347.140,10	138.347.140,10	138.347.140,10
1110109000 - 65 Políticas de Desarrollo Social	741.429.172,62	0,00	692.097.923,49	582.378.406,99	416.157.428,59
1110109000 - 66 Servicio Alimentario Escolar	4.027.290.916,49	0,00	4.309.245.961,25	3.181.158.281,18	2.722.001.363,23
1110109000 - 67 Programa Potenciar Trabajo	3.909.330,06	0,00	2.182.874,17	2.182.874,17	2.182.874,17
1110109000 - 70 Programa MESA	5.481.563.602,76	0,00	3.517.360.322,22	3.137.361.582,72	2.672.902.368,97
1110109000 - 71 Programa Argentina Contra el Hambre	55.737,04	0,00	0,00	0,00	0,00
1110112000 - 60 Atención Primaria de la Salud	212.626.118,46	0,00	164.480.963,26	160.729.681,96	147.368.994,84
1110112000 - 61 Programa Fortalecimiento de la Atención Primaria	10.327.401,33	0,00	10.326.977,20	10.326.977,20	10.326.977,20
1110112000 - 62 Servicio de Atención de Emergencias SAME	820.049.929,45	0,00	713.678.123,34	713.678.123,34	684.493.604,03
1110112000 - 63 Complejo Hospitalario General Rodríguez	151.648.472,73	0,00	95.147.075,49	91.410.375,49	77.948.471,49
1110112000 - 64 Control Bromatológico y Zoonótico	11.499.386,48	0,00	11.499.386,48	11.499.386,48	10.157.234,48
1110115000 - 20 Promoción Cultural y Educativa	3.726.846.750,81	0,00	2.956.956.457,81	1.398.289.698,49	1.233.396.318,92
1110115000 - 21 Promoción del Deporte	199.137.994,81	0,00	173.485.520,65	172.777.994,81	157.043.459,31
1110117000 - 16 Protección de los derechos de la Niñez, Adolescer	103.381.996,28	0,00	101.713.533,87	100.794.528,47	89.237.876,47
1110117000 - 17 Políticas para Personas con Capacidades Diferent	7.598.029,59	0,00	6.977.714,10	6.977.714,10	5.365.952,10
1110117000 - 18 Casa de la Niñez	82.649.962,23	0,00	44.702.090,79	35.912.987,24	28.273.132,24
1110117000 - 19 Adultos Mayores	4.162.355,17	0,00	5.357.541,17	4.162.355,17	3.871.753,17
1110117000 - 20 Espacio Primera Infancia	24.506.716,85	0,00	14.492.628,85	12.988.444,85	12.659.240,65
1110117000 - 21 Casa de Abrigo	63.061.589,00	0,00	24.764.132,63	23.598.932,51	19.245.543,51
1110190000 - 91 Servicio de la deuda	74.732,94	0,00	74.732,94	74.732,94	74.732,94
Actividades Centrales	32.677.787.103,00	0,00	33.349.622.365,29	33.072.723.656,17	31.395.660.191,02
Partidas no asignables a programas	2.853.766.013,10	0,00	2.853.766.013,10	2.853.766.013,10	2.853.766.013,10
Total Departamento Ejecutivo	60.534.580.235,30	0,00	58.184.454.733,85	49.631.497.711,06	46.338.482.576,57
H.C.D.					
Actividades Centrales	1.269.121.995,41	0,00	1.270.176.203,21	1.269.121.995,41	1.214.569.139,68
Total H.C.D.	1.269.121.995,41	0,00	1.270.176.203,21	1.269.121.995,41	1.214.569.139,68
Total General	61.803.702.230,71	0,00	59.454.630.937,06	50.900.619.706,47	47.553.051.716,25

Cdor. FERNANDO MIGUEL AGUIRRE
CONTADOR MUNICIPAL
MUNICIPALIDAD DE GRAL. RODRIGUEZ

DR. DIEGO J.M ANGHILERI
TESORERO MUNICIPAL
MUNICIPALIDAD DE GRAL RODRIGUEZ



Dr. Diego Martín Ghirardi
Municipalidad de General Rodríguez

Lic. Mauro García
INTENDENTE MUNICIPAL
MUNICIPALIDAD DE GRAL. RODRIGUEZ



Municipalidad de
Gral. Rodríguez

R.A.F.A.M.

Hoja: 2 de 4

SITUACIÓN ECONÓMICO-FINANCIERA

12/03/2025 09:51

Del 02/01/2024 al 31/12/2024

Ejercicio: 2024

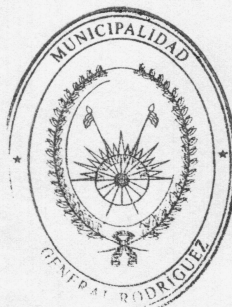
Movimientos de Tesorería	Importe	Estado de Situación Patrimonial	Saldo
Saldo Inicial:	1.578.995.336,57	100000000 ACTIVO	10.765.247.308,03
Ingresos del Período:	58.104.144.087,61	110000000 ACTIVO CORRIENTE	6.345.996.836,58
Ingresos de Ajustes Contables:	22.605.524.597,79	120000000 ACTIVO NO CORRIENTE	4.419.250.471,45
Gastos del Período:	53.556.528.232,60		
Egresos de Ajustes Contables:	22.605.524.597,79	200000000 PASIVO	-5.065.411.083,02
Saldo final:	6.126.611.191,58	210000000 PASIVO CORRIENTE	-5.000.136.939,13
		220000000 PASIVO NO CORRIENTE	-65.274.143,89
Demostración del Saldo		300000000 PATRIMONIO	-5.699.836.225,01
111210101 Ingresos Jurisd.Munic.Ejerc. C/C 50533/8	1.187.560.407,05	310000000 PATRIMONIO PUBLICO	-5.699.836.225,01
111210106 Particip.Impuestos Pciales. C/C 9073/3	46.839.491,83	311000000 Capital fiscal	-54.977.817,12
111210300 BCO SANTANDER RIO C/C 2202/2	58.719.744,43	312000000 Resultados de la cuenta corriente	-5.644.858.407,89
111220100 Fondo Perm. Vivienda C/C 9055/9	59.263,74	312100000 Resultados de ejercicios anteriores	-11.083.819.095,29
111220300 Fondos.Casa del Niño C/C 9064/1	5.307.280,00	312200000 Resultado del ejercicio	-1.804.029.833,76
111220500 Taller Protegido C/C 9070/2	1.133.762,00	312300000 Resultados afectados a construcción de bienes de dominio público	7.242.990.521,16
111220600 Tasa Solidaria y Siniestros C/C 9075/7	723.573.672,26		
111220700 Obras de Pavimentacion C/C 9076/4	248.608,98		
111221200 Fortalecimiento Programas Sociales C/C 10986/8	121.889.425,02		
111221407 PROG.NAC.MEDICOS COMUNITARIOS 200/69	752.630,00		
111221428 SUB. DE HABITAT Y DESARROLLO HUMANO 313/94	7.310.617,76		
111221430 Recaudación de Impuestos - 6700026/91	1.726.455,89		
111221500 Bco.Pcia.Bs.As.Plan Nacer c/c 50007/4	13.032.977,91		
111221800 PROGRAMA APOYO EMP.SOC.C/C50084/5	26.984,72		
111221900 FONDOS AFECTADOS VARIOS C/C 50147/3	536.983.081,72		
111222300 PROGRAMA ENVION 50263/6	119.897,14		
111222800 Coop. Fondo Educativo Provincial 50461/8	1.055.785.934,77		
111223300 Sistema Atención Médica Organizada - SAMO 50721/1	9.647.941,06		
111223500 Servicio Alimentario Escolar SAE 51930/0	644.355.707,13		
111223600 Red AMBA 52287/4	17.549.980,34		
111223700 Programa MESA 54840/9	159.797.310,94		
111230100 Depositos en Garantia C/C 9000/9	19.782.238,61		
111230200 Cheques no Pres. al Cobro C/C 9042/9	162.042,08		
111230300 Multas de Transito C/C 9071/9	361.151,00		
111230500 Retenciones Varias C/C 11072/5	1.513.706.509,37		
111230600 Prog. Feder. Const. de Viviendas 205/84	178.075,83		
Total Disponibilidades:	6.126.611.191,58		
	6.126.611.191,58		

Cdr. FERNANDO MIGUEL AGUIRRE
CONTADOR MUNICIPAL
MUNICIPALIDAD DE GRAL. RODRIGUEZ

DR. DIEGO J.M ANGHILERI
TESORERO MUNICIPAL
MUNICIPALIDAD DE GRAL RODRIGUEZ.

Dr. Diego Martin Ghirardi
Sec. de Gobierno Hacienda y Legales
Municipalidad de General Rodriguez

Lic. Mauro Garcia
INTENDENTE MUNICIPAL
MUNICIPALIDAD DE GRAL. RODRIGUEZ





Municipalidad de
Gral. Rodríguez

R.A.F.A.M.

Hoja: 3 de 4

SITUACIÓN ECONÓMICO-FINANCIERA

12/03/2025 09:51


Del 02/01/2024 al 31/12/2024

Ejercicio: 2024

Evolución de las principales metas de programas	Programado en el año	Programado Ene-Dic 2024	Ejecutado Ene-Dic 2024	Diferencia
Departamento Ejecutivo				
1110104000 40 Controles en el Partido				
3 fiscalización de comercios e industrias: zoonificaciones, habilitaciones, ceses, denuncias, cambio de rubro (inspecciones realizadas)	1.500	1.500	2.681	1.181
1110105000 23 Prestación de Servicios en el Cementerio				
59 Servicio de inhumaciones y exhumaciones (inhumaciones)	300	300	432	132
1110105000 40 Limpieza y recolección de residuos				
1 Brindar el servicio de recolección de residuos (cuadras atendidas)	900.000	900.000	900.000	0
1110105000 41 Limpieza de Arroyos y Cauces				
34 mantenimiento de alcantarillas (metros cuadrados)	100.000	100.000	0	-100.000
1110106000 50 Desarrollo Económico e industrial y política ambiental				
51 Brindar servicio de entrega de semillas (pack entregados)	1.400	1.400	1.608	208
52 Entrega de animales de granja, conejos y ponedoras (animales entregados)	800	800	648	-152
1110107000 74 Defensa Civil				
69 Apoyo a Particulares y Prevención del Riesgo (Llamadas recibidas)	300	300	296	-4
1110107000 75 Puntos Fijos y Móviles Policiales				
64 Servicio de Vigilancia (Zonas a vigilar)	10	10	10	0
1110107000 76 Fondo Fortalecimiento de la Seguridad Bonaerense				
64 Servicio de Vigilancia (Rodados adquiridos)	10	10	0	-10
1110107000 90 Programa Integral de Protección Ciudadana				
64 Servicio de Vigilancia (Llamadas recibidas)	1.500	1.500	148.500	147.000
1110109000 65 Políticas de Desarrollo Social				
58 servicio alimentario (viandas entregadas)	300.000	300.000	300.000	0
1110109000 66 Servicio Alimentario Escolar				
58 servicio alimentario (Niños asistidos)	25.000	25.000	25.000	0
1110109000 67 Programa Potenciar Trabajo				
23 ayuda con materiales de construcción a personas indigentes (personas asistidas)	3.000	3.000	1.400	-1.600
1110109000 70 Programa MESA				
58 servicio alimentario (viandas entregadas)	300.000	300.000	264.072	-35.928
1110109000 71 Programa Argentina Contra el Hambre				
58 servicio alimentario (viandas entregadas)	100.000	100.000	0	-100.000
1110112000 60 Atención Primaria de la Salud				
54 Prestación de Salud en Salas Periféricas (pacientes atendidos)	400.000	400.000	698.404	298.404
1110112000 61 Programa Fortalecimiento de la Atención Primaria de la Salud				
71 Remodelación de Salas (Salas Remodeladas)	18	18	0	-18
73 Creación de Salas (Salas Nuevas)	2	2	1	-1
1110112000 62 Servicio de Atención de Emergencias SAME				
67 Prestación de Servicios Médicos de Emergencias (Prestaciones médicas de emergencia efectuadas)	45.000	45.000	52.876	7.876
1110112000 63 Complejo Hospitalario General Rodríguez				
54 Prestación de Salud en Salas Periféricas (pacientes atendidos)	20.000	20.000	20.000	0
1110112000 64 Control Bromatológico y Zoonótico				
45 brindar servicio de vacunación y desparasitación de animales (animales vacunados y/o desparasitados)	24.000	24.000	9.680	-14.320
46 brindar el servicio de castración de animales (prácticas realizadas)	6.000	6.000	3.260	-2.740
1110115000 20 Promoción Cultural y Educativa				
61 talleres formativos (talleres realizados)	50	50	52	2
62 eventos culturales (eventos realizados)	50	50	112	62
1110115000 21 Promoción del Deporte				
60 Actividades deportivas y recreativas (actividades realizadas)	250	250	392	142
1110117000 16 Protección de los derechos de la Niñez, Adolescencia y Géneros				
65 Asistencia a niños y adolescentes (Niños asistidos)	20.000	20.000	21.900	1.900
1110117000 17 Políticas para Personas con Capacidades Diferentes				
70 Intervenciones (personas asistidas)		500	500	0
1110117000 18 Casa de la Niñez				
57 actividades de alfabetización (Niños asistidos)		2.000	2.160	160
1110117000 19 Adultos Mayores				
70 Intervenciones (personas asistidas)		1.000	612	-388

CONTADOR MUNICIPAL
MUNICIPALIDAD DE GRAL. RODRIGUEZ

DR. DIEGO J.M ANGHILERI
TESORERO MUNICIPAL
MUNICIPALIDAD DE GRAL. RODRIGUEZ



Dr. Diego Martín Ghirardi
Secretario de Gobierno Hacienda y Legales
Lic. Mauro García
INTENDENTE MUNICIPAL
MUNICIPALIDAD DE GRAL. RODRIGUEZ



Municipalidad de
Gral. Rodríguez

R.A.F.A.M.

Hoja: 4 de 4


SITUACIÓN ECONÓMICO-FINANCIERA


12/03/2025 09:51


Del 02/01/2024 al 31/12/2024


Ejercicio: 2024

Evolución de las principales metas de programas	Programado en el año	Programado Ene-Dic 2024	Ejecutado Ene-Dic 2024	Diferencia
1110117000 20 Espacio Primera Infancia				
65 Asistencia a niños y adolescentes (Niños asistidos)	1.000	1.000	1.000	0


Cdr. FERNANDO MIGUEL AGUIRRE
CONTADOR MUNICIPAL
MUNICIPALIDAD DE GRAL. RODRÍGUEZ


Dr. Diego Martín Ghirardi
Sec. de Gobierno Hacienda y Legales
Municipalidad de General Rodríguez


Lic. Mauro García
INTENDENTE MUNICIPAL
MUNICIPALIDAD DE GRAL. RODRÍGUEZ


DR. DIEGO J.M ANGHILERI
TESORERO MUNICIPAL
MUNICIPALIDAD DE GRAL RODRIGUEZ

